

1. VEROSOL® 25 MM

Verosol® plisségardin passar många olika fönstertyper och finns i modeller som till exempel frihängande, mellanglas och med wirestyrning till vipp- och takfönster. Vävarna är i 25 mm enkel plissébredd och har unika kvalitéer med den aluminiumklädda baksidan.

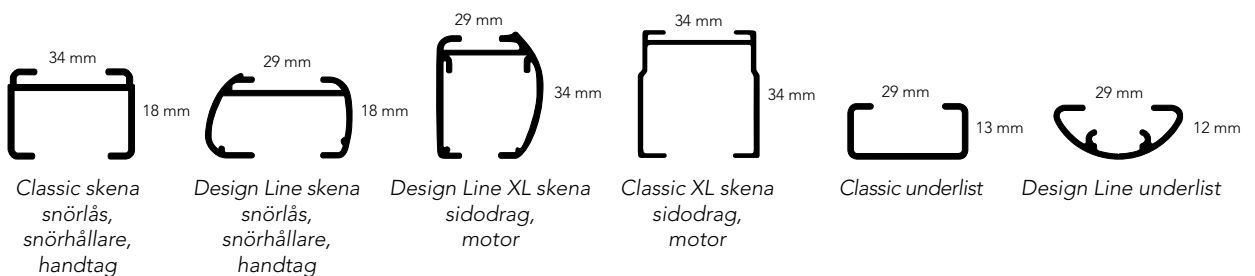


MANÖVRERING

Manövreras med snörlås, snörhållare, sidodrag, handtag och motor. *Snörlås*; snöret låses vid drag till sidan, *snörhållare*; snöre snurras upp på knäpe, *sidodrag*; ändlöst snöre i sidan, *handtag*; placerat mitt på skenan och *24 V inbyggd motor*; styrningsimpulser till motormanövrering sker via strömställare, fjärrkontroll, tidur, sol- eller temperatursensor.

UTFÖRANDE

Skenor/underlist i modell: Classic och Design Line. Classic är fyrkantig och Design Line är avrundad. Skenfärg i vitt och aluminium. På sidodrag och motor används XL-skena.



MÅTT

Minbredd 200 mm, maxbredd 3200 mm, maxhöjd 3000 mm och maxyta 10,5 m² beroende på modell och utförande.

MONTERING Monteras i tak och på vägg. Holddownbeslag finns som tillval.

FÖRESKRIVANDE TEXT Produkt skall vara, Verosol® plisségardin, typ ____, skena _____.
 Manövreras med _____. Monteras i/på _____. Skenfärg, väv, antal, bredd och höjd enligt upphandlingsunderlag.



typ 1

FRIHÄNGANDE

Frihängande plissé.

MANÖVRERING snörlås, snörhållare, sidodrag och motor

MONTERING tak, vägg och nisch

MÅTT minbredd 200 mm*, maxbredd 3200 mm*, maxhöjd 3000 mm*, maxyta 10,50 m²*



typ 2

LODRÄT WIRESTYRD

Lodrät monterad, för vippfönster, med genomgående wire som monteras med wirebeslag nertill.

MANÖVRERING snörlås, snörhållare, sidodrag och motor

MONTERING tak, vägg och nisch

MÅTT minbredd 200 mm*, maxbredd 3200 mm*, maxhöjd 3000 mm*, maxyta 10,50 m²*

LUTNING max. 15°



typ 4

UPPSPÄND TAKFÖNSTER


Wirestyrd plissé för takfönster, med genomgående wire som monteras i två skenor, modell Design Line.

MANÖVRERING sidodrag och motor

MONTERING tak, vägg och nisch

MÅTT minbredd 400 mm*, maxbredd 3200 mm, maxhöjd 3000 mm*, maxyta 6 m²*

LUTNING max. 90°



typ 5

SKRÅFÖNSTER

Frihängande plissé med skena i skrå och skena där sneda delen börjar. Två manövreringar, en för frihängande och en för skrå. Kan dras upp till skråparkering. Finns även som enbart trekant.

MANÖVRERING snörlås och snörhållare

MONTERING tak, vägg och nisch

MÅTT minbredd 400 mm, maxbredd 2500 mm*, maxhöjd 3000 mm*, maxyta 7,50 m²*



typ 6

HALVMÅNE

För halvmånefönster med stationär montering. Höjd = 1/2 Bredd.

MANÖVRERING -

MONTERING tak, vägg och nisch

MÅTT 400 mm minbredd, maxbredd 950 mm, maxhöjd 475 mm, maxyta 0,46 m²



typ 7

DUBBELT DRAG

Frihängande plissé med manövrering i båda sidor. Kan dras ned från toppen eller dras upp från botten.

MANÖVRERING snörlås och snörhållare

MONTERING tak, vägg och nisch

MÅTT minbredd 400 mm, maxbredd 1800 mm, maxhöjd 3000 mm, maxyta 5,40 m²



typ 8

MELLANGLAS

Frihängande plissé för mellanglas.

MANÖVRERING snörhållare/knape

PLACERING mellanglas

MONTERING tak

MÅTT minbredd 400 mm, maxbredd 3200 mm, maxhöjd 3000 mm, maxyta 9,60 m²



typ 9

SIDOKANAL

Uppspänd plissé med handtag och sidokanaler som nischmonteras i var sida. Dragstång som tillval.

MANÖVRERING handtag

MONTERING tak, vägg och nisch

MÅTT minbredd 400 mm, maxbredd 1400 mm, maxhöjd 3000 mm, maxyta 4,20 m²

LUTNING typ 9A max. 15°, typ 9B max. 45°



typ 10

STATIONÄR SKRÅ

Stationär montering med skråskena, vinkel 90°. Levereras med träram och wire som monteras i nisch.

MANÖVRERING -

MONTERING tak, vägg och nisch

MÅTT minbredd 400 mm, maxbredd 2500 mm, maxhöjd 2000 mm, maxyta 2,5 m²

* beroende på manövrering och utförande



typ 12

DAG OCH NATT

TVÅ vävar kombinerat i en produkt. Förslagsvis en halvtransparent väv på dagen och en mörkläggande till kvällen. Holddownbeslag finns som tillbehör.

MANÖVRERING snörlås och snörhållare

MONTERING tak, vägg och nisch

MÅTT minbredd 400 mm, maxbredd 1800 mm, maxhöjd 3000 mm, maxyta 5,4 m²



typ 12A


DAG OCH NATT

TVÅ vävar kombinerat i en produkt. Förslagsvis en halvtransparent väv på dagen och en mörkläggande till kvällen. Holddownbeslag finns som tillbehör. Dragstång som tillval.

MANÖVRERING handtag

MONTERING tak, vägg och nisch

MÅTT minbredd 400 mm, maxbredd 1400 mm, maxhöjd 2200 mm, maxyta 3,08 m²



typ 13

LODRÄT UPPSPÄND

UPPSPÄND plissé med handtag för lodräta fönster, vippfönster och dörrar. Dragstång som tillval.

MANÖVRERING handtag

MONTERING tak, vägg och nisch

MÅTT minbredd 400 mm, maxbredd 1400 mm, maxhöjd 3000 mm, maxyta 4,2 m²

LUTNING max. 15°



typ 14

UPPSPÄND TAKFÖNSTER

WIRESTYRD plissé med handtag för takfönster. Dragstång som tillval.

MANÖVRERING handtag

MONTERING tak, vägg och nisch

MÅTT minbredd 400 mm, maxbredd 1800 mm, maxhöjd 3000 mm, maxyta 5 m²

LUTNING max. 90°



typ 14A

UPPSPÄND DAG OCH NATT MED WIRE

TVÅ vävar kombinerat i en produkt, wirestyrd med dubbla handtag för takfönster. Förslagsvis en halvtransparent väv på dagen och en mörkläggande på kvällen. Dragstång som tillval.

MANÖVRERING handtag

MONTERING tak, vägg och nisch

MÅTT minbredd 400 mm, maxbredd 1400 mm, maxhöjd 2200 mm, maxyta 3,08 m²

* beroende på manövrering och modell

