

## 5. CABIN-SKENA

En robust skena för de flesta gardinuppsättningar. Monteras på vägg, i tak, nisch och med pendel. Färger i vitt och aluminium. Kan användas med vanliga glid, rullglid samt glid för swingband. Skenan kan bockas utan att skarvas.

MANÖVRERING handdrag

MATERIAL aluminium

FÄRG vit och aluminium

FINISH lackerad och pläterad

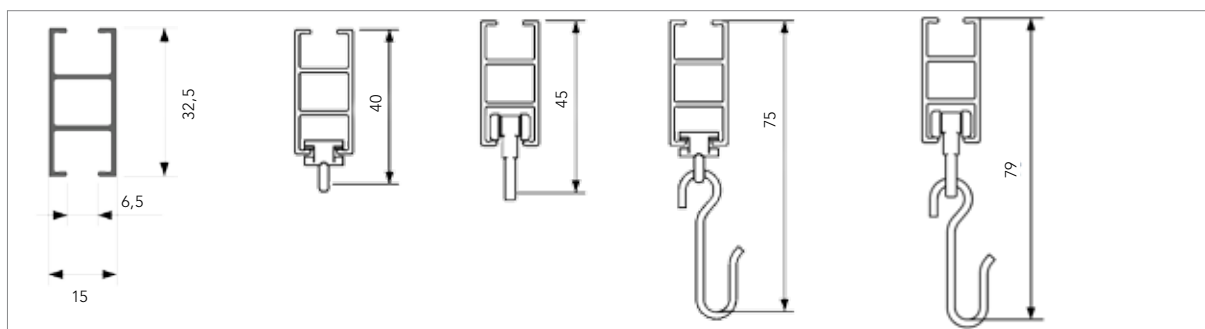
GARDIN tung

MONTERING tak, vägg, nisch och pendel

MÅTT 6000 mm utan skarv

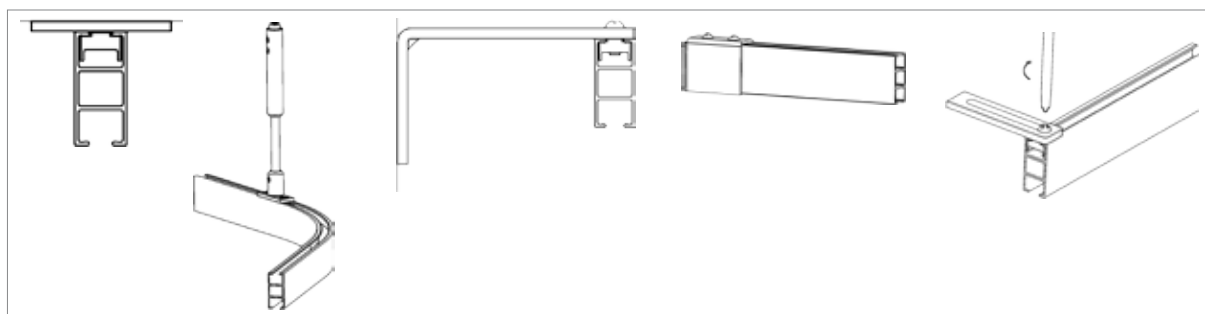
### PROFIL

mått i mm



### MONTERING

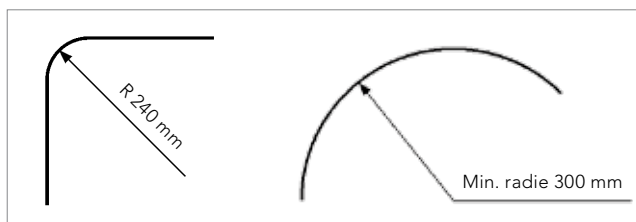
tak, vägg, montage



Avstånd mellan fästpunkter max 2000 mm. Används vinklar rekommenderas ett avstånd på 1000 mm. Extra fästpunkter rekommenderas vid parkeringsläget.

### BOCKNING

vinkel, rund



### FÖRESKRIVANDE TEXT

Gardinskena skall vara Kirsch Cabin-skena. Manövrering med \_\_\_\_\_. Montering i \_\_\_\_\_. Glid \_\_\_\_\_. Färg \_\_\_\_\_. Antal fästen och tillbehör enligt Kirsch rekommendationer skall ingå. Antal och längd enligt upphandlingsunderlag.

## TILLBEHÖR

Följande tillbehör passar till Cabin-skena.

GLID  
glidglid med krok  
fyrkantigt/runt

## rullglid



## rullglid med krok

glid på snöre,  
avsett för swingbandSTOPP/TÄCKKÅPA  
vridstopp

## täckkåpa

KROKAR  
rynkbandskroklåg fingerkrok,  
1, 2, 4 för glidFÄSTE  
takvinkel  
100, 150 och 200 mm

## fäste till vinkel




## nischfäste

pendel  
1000 mm och kapadv-pendel  
1000 mm och kapadÖVRIGT  
skarvdel

## kopplingsbeslag



## kopplingsplatta T



## kopplingsplatta L



## kopplingsplatta X

dragstav  
transparent akrylplast 750 och 1000 mm  
vit plastöverdragen metall 500, 750, 1000, 1250 och 1500 mm

## täckprofil

